



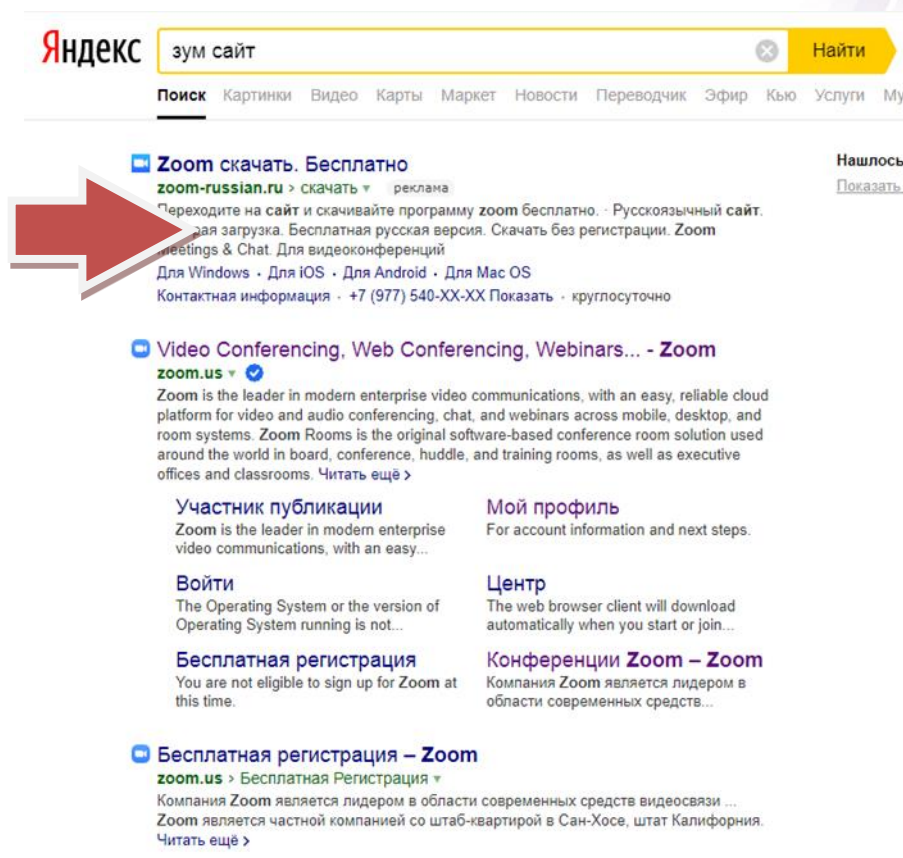
КАК ПОДКЛЮЧИТЬСЯ К ZOOM



ИНСТРУКЦИЯ ПО РАБОТЕ С ПРОГРАММОЙ ZOOM

1. Скачайте программу на компьютер (ноутбук) или приложение на телефон. Найти ее можно через сервис поиска (например, Яндекс).

2. В программе можно зарегистрироваться (это бесплатно), можно не регистрироваться.



The screenshot shows a Yandex search engine interface. The search bar contains the text 'зум сайт'. Below the search bar, there are navigation links: Поиск, Картинки, Видео, Карты, Маркет, Новости, Переводчик, Эфир, Кью, Услуги, and My. The search results are displayed in a list format. The first result is for 'Zoom скачать. Бесплатно' from zoom-russian.ru. A large red arrow points to this result. The second result is for 'Video Conferencing, Web Conferencing, Webinars... - Zoom' from zoom.us. The third result is for 'Бесплатная регистрация - Zoom' from zoom.us.

Яндекс зум сайт

Поиск Картинки Видео Карты Маркет Новости Переводчик Эфир Кью Услуги My

Zoom скачать. Бесплатно
zoom-russian.ru > скачать ▾ реклама Нашлось [Показать](#)
Переходите на сайт и скачивайте программу zoom бесплатно. · Русскоязычный сайт. Для загрузки. Бесплатная русская версия. Скачать без регистрации. Zoom Meetings & Chat. Для видеоконференций
Для Windows · Для iOS · Для Android · Для Mac OS
Контактная информация · +7 (977) 540-XX-XX Показать · круглосуточно

Video Conferencing, Web Conferencing, Webinars... - Zoom
zoom.us ✓
Zoom is the leader in modern enterprise video communications, with an easy, reliable cloud platform for video and audio conferencing, chat, and webinars across mobile, desktop, and room systems. Zoom Rooms is the original software-based conference room solution used around the world in board, conference, huddle, and training rooms, as well as executive offices and classrooms. [Читать ещё >](#)

Участник публикации Zoom is the leader in modern enterprise video communications, with an easy...	Мой профиль For account information and next steps.
Войти The Operating System or the version of Operating System running is not...	Центр The web browser client will download automatically when you start or join...
Бесплатная регистрация You are not eligible to sign up for Zoom at this time.	Конференции Zoom – Zoom Компания Zoom является лидером в области современных средств...

Бесплатная регистрация - Zoom
zoom.us > Бесплатная Регистрация ▾
Компания Zoom является лидером в области современных средств видеосвязи ... Zoom является частной компанией со штаб-квартирой в Сан-Хосе, штат Калифорния. [Читать ещё >](#)

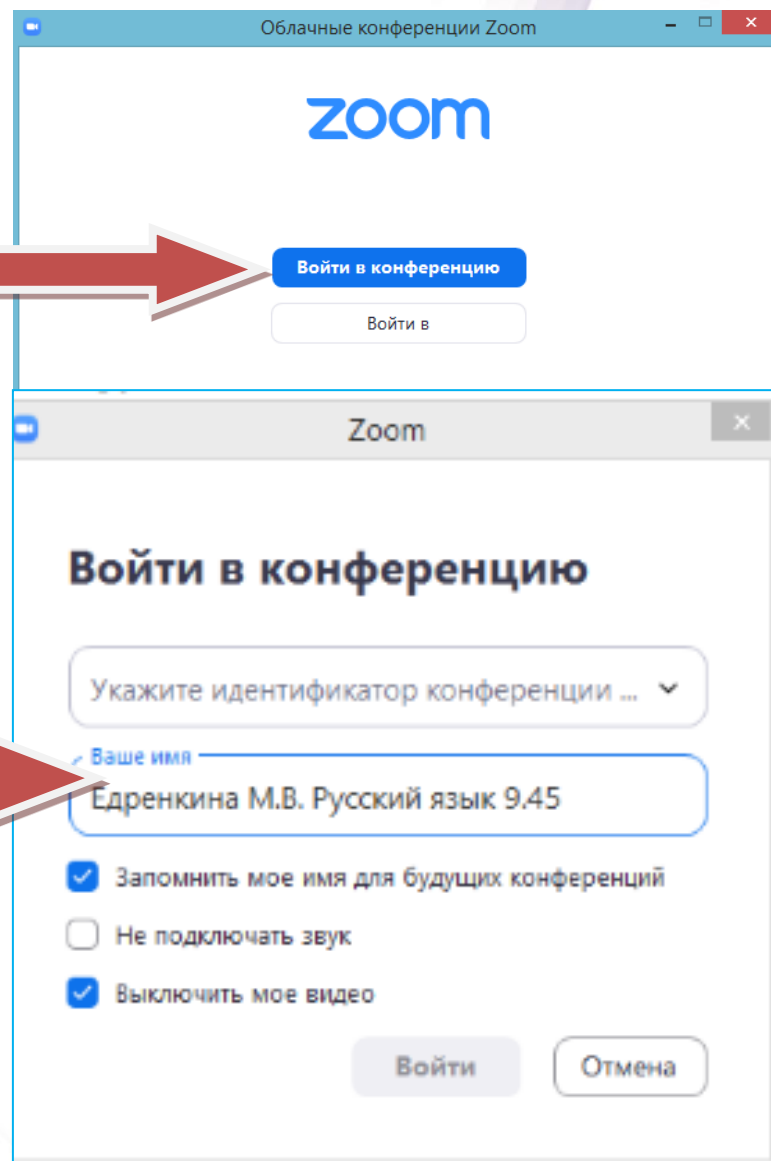
Установите программу (следуйте указаниям по установке)

- Программа работает на всех устройствах, включая мобильные и компьютеры.
- Перед началом работы с Зум, вам нужно убедиться, что у вас есть веб-камера и микрофон. Вам не стоит беспокоиться об этом, если вы часто пользуетесь смартфоном или планшетом, так как в них уже установлены фронтальные камеры. То же самое касается и ноутбуков. Если Вы работаете на компьютере, то необходимо установить камеру и использовать микрофон.

Как войти в конференцию Zoom?

1) запустите программу (приложение) зум, выберите «Войти в конференцию»;

2) ведите свои Фамилию Имя Отчество и укажите на какой Вы экзамен (консультацию) пришли и какое время Вам было назначено. Это поможет нашим операторам идентифицировать Вас и оперативно Вас запустить в нужный сессионный зал.



**3) введите номер конференции, высланный Вам на электронную почту (или в чат Личного кабинета абитуриента).
Нажмите «Войти»**

Zoom

Войти в конференцию

985 6954 8652

Едренкина М.В. Русский язык 9.45

Запомнить мое имя для будущих конференций

Не подключать звук

Выключить мое видео

Войти Отмена

**4) введите пароль конференции, высланный Вам на электронную почту (или в чат Личного кабинета абитуриента).
Нажмите «Войти в конференцию»**

Введите код доступа конференции

Введите код доступа конференции

Код доступа конференции

Войти в конференцию Отмена

5) Вы попадаете в «Зал ожидания». Ожидаем, Вас запустят в конференцию(поэтому важно правильно указать Ваши ФИО, название предмета и время экзамена иди консультации).

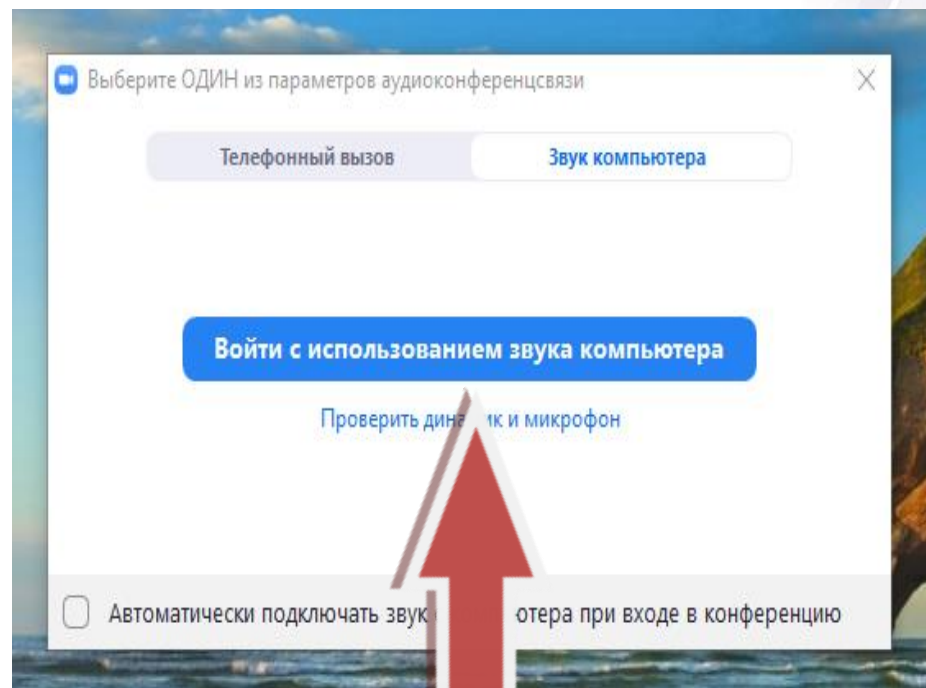
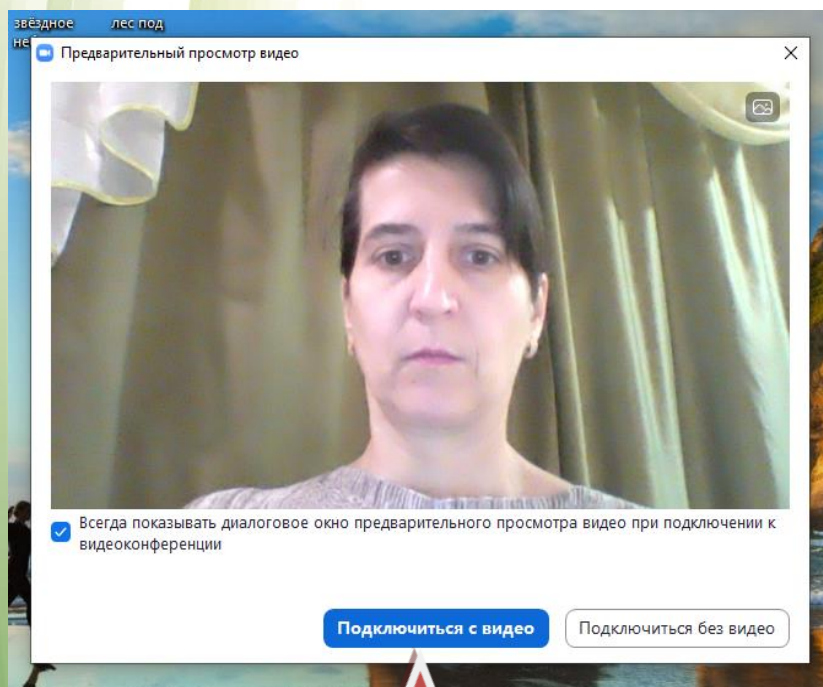
Среднее время ожидания в очереди 5-20 минут.

Подождите, организатор конференции скоро разрешит вам войти.

Моя конференция


02.07.2021

5) следуйте указанием системы на экране Вашего компьютера (ноутбука, планшета, телефона) для подключения видеоизображения и звука.

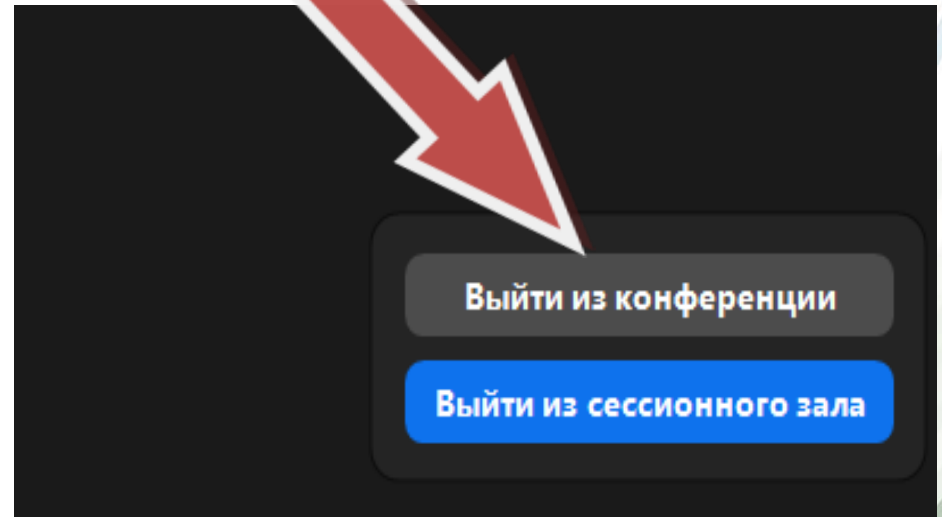



6) Вас пригласят войти в сессионный зал.
Примите приглашение, нажимая кнопку
«Войти»

<p>Войти в сессионный зал</p> <p>Пользователь Администратор ШГПУ приглашает вас в присоединиться к Русский язык</p>	
<p>Не сейчас</p>	<p>Войти</p>



7) По окончании вступительного испытания нажмите в нижнем правом углу экрана «Выйти» и «Выйти из конференции». Закройте программу



ОЗНАКОМЬТЕСЬ С ПОРЯДКОМ ОРГАНИЗАЦИИ ВИ

- За 10 минут до официального времени начала экзамена технический специалист ПК запускает видеоконференцию, проверяет работоспособность системы и включает режим записи.
- Абитуриент к индивидуальному времени начала вступительного испытания подключается к видеоконференции в Zoom и проходит процедуру идентификации личности.
- Затем проводится осмотр помещения, в котором будет проводиться вступительное испытание: абитуриент перемещает видеокамеру или ноутбук (планшет, сотовый телефон) по периметру указанного помещения.
- При выявлении нарушений требований абитуриент должен их устранить в течении не более 5 минут.
- Если абитуриент отказывается устранить выявленные нарушения, то он отстраняется от дальнейшего прохождения испытания, в протокол экзаменационной комиссии вносится запись «удален с экзамена по неуважительной причине (в связи с нарушением требований к помещению, в котором находится абитуриент)».

ПРОХОЖДЕНИЕ ИСПЫТАНИЯ

- При прохождении вступительного испытания в форме тестирования после прохождения процедуры идентификации личности и осмотра помещения абитуриенту сообщается адрес сайта для прохождения тестирования, а также логин и пароль. Время на выполнение тестирования ограничено 30 минутами (за исключением теста по математике, информатике, физике – от 30 до 60 минут). Время отсчитывается с момента прохода по ссылке «Начать тестирование». За выполнением работы абитуриентом осуществляется видеонаблюдение (прокторинг)
- При прохождении вступительного испытания в устной форме абитуриент после прохождения процедуры идентификации личности и проверки помещения приступает к выполнению заданий и беседе с экзаменаторами.

УЗНАЙТЕ РЕЗУЛЬТАТЫ ВИ

- Результаты вступительных испытаний в форме тестирования выставляются в личные кабинеты Абитуриентов и публикуются в подразделе «Результаты ВИ» в день сдачи вступительного испытания после 20.00
- Результаты профессиональных вступительных испытаний публикуются после подписания протоколов членами экзаменационных комиссий, выставляются в личные кабинеты Абитуриентов и публикуются в подразделе «Результаты ВИ» максимум в течение 3 суток с даты проведения вступительного испытания.

Электронная почта
приемной комиссии ШГПУ:
pk@shgpi.edu.ru

Телефон: (35253) 6-45-19
+7-908-834-2295

Адрес: г. Шадринск, ул. К. Либкнехта 3,
ауд. 142 А